

sulgas



**Relatório Integrado
da Administração**

2020

Sumário

Do Relatório.....	3
Panorama Geral.....	4
Mensagem da Diretoria.....	5
Carta Anual de Políticas Públicas e Governança Corporativa da Sulgás.....	6
Atividades Desempenhadas Pela Empresa	6
Estrutura e Governança	7
Estrutura de Gestão	7
Direcionamento Estratégico	8
Governança Corporativa.....	8
Governança, Conformidade e Riscos	8
Políticas e Práticas de Governança Corporativa	10
Política de Remuneração dos Administradores	11
Desempenho.....	12
Desempenho Econômico-financeiro	12
Desempenho Comercial e Operacional	16
Gestão Operacional e Administrativa	25
Pessoas	30
Comunicação	34
Perspectivas.....	37
Demonstrações Financeiras 2020.....	39

Do Relatório

A Companhia de Gás do Estado do Rio Grande do Sul – SULGÁS, em atendimento às disposições legais e estatutárias, submete à apreciação dos Acionistas, Clientes, Fornecedores e à Sociedade em geral o Relatório da Administração em conjunto com as Demonstrações Financeiras, referentes ao exercício findo em 31 de dezembro de 2020, elaboradas de acordo com as práticas contábeis adotadas no Brasil, com base nas disposições contidas na Lei 6.404/76 das Sociedades por Ações, e auditadas pela **Deloitte Touche Tohmatsu Auditores**.

Este Relatório Integrado da Administração reúne o Relatório da Administração, a Carta Anual de Políticas Públicas e Governança Corporativa e as Demonstrações Financeiras da Companhia, visando ao atendimento do artigo 8º, inciso IX, da Lei Federal nº 13.303/2016, e do artigo 13, inciso IX, do Decreto Federal nº 8.945/2016, que preveem a divulgação anual de relatório integrado.

O documento apresenta as principais ações, iniciativas e resultados alcançados, demonstrando o desempenho comercial, operacional e econômico-financeiro no exercício, em complemento às peças contábeis e notas explicativas contidas nas Demonstrações Financeiras. As questões estratégicas e de gestão mais relevantes também são abordadas na publicação, que contempla aspectos relacionados à estrutura da empresa, evolução do mercado consumidor, investimentos, expansão da rede, segurança, qualidade e meio ambiente, fontes de suprimento, ações sociais, de gestão e de comunicação, resultados econômico-financeiros consolidados, dentre outros.

Panorama Geral

A economia brasileira no ano de 2020 foi bastante impactada em função da pandemia da COVID-19. A expectativa de crescimento do PIB¹ se viu substituída por queda da ordem de 4,1%². As medidas de isolamento social produziram impactos na oferta e na demanda por bens e serviços, em especial dos meses de março e abril, a partir de quando se observou o início de uma recuperação gradual, mas não uniforme, entre os setores.

A queda no consumo de combustíveis, como a gasolina, de 6,1%, foi percebida também no gás natural, conforme dados da ANP. No Estado do Rio Grande do Sul, a distribuição de gás natural pela Sulgás no segmento veicular recuou 16,8% em relação ao ano de 2019. Já na indústria, a queda foi de 17,5%, em média, se comparada ao ano anterior, com percentuais distintos dependendo do setor de atuação da indústria. Enquanto a indústria automobilística sentiu uma dura queda, tendo que interromper suas atividades em determinados períodos, outras como a alimentícia e papel/celulose viram sua produção aumentar. A carteira de clientes industriais da Sulgás é bastante diversificada, fator que contribuiu para que os impactos de redução expressiva de consumo de alguns setores fossem amenizados por outros.

As incertezas quanto a evolução da pandemia no mundo provocou a desvalorização do real frente ao dólar e também uma grande volatilidade no preço do petróleo no mercado internacional ao longo de 2020, afetando diretamente o custo de aquisição do gás natural, o qual atingiu patamares superiores ao planejado.

Entretanto, a perspectiva é que o consumo de gás natural retome os níveis pré-pandemia ao longo de 2021, movimento observado no segundo semestre de 2020, em especial nos segmentos veicular e industrial. Já o setor de serviços, que envolve os estabelecimentos como restaurantes e comércios, muito dependerá da conjuntura econômica local e da evolução das medidas restritivas de combate à COVID-19.

¹ Expectativa do PIB ao final de 2019 era de 2,08% - projeção relatório Focus de 08/11/2019

² Informação IBGE- Instituto Brasileiro de Geografia e Estatística

Mensagem da Diretoria

O ano de 2020 foi de muitos desafios, em grande parte criados pela pandemia da COVID-19, e ficará marcado por uma mudança radical de como todos nós percebemos o mundo a nossa volta. Além do impacto forte na economia, tivemos que nos adaptar com, entre outras coisas, o trabalho remoto e o distanciamento e isolamento social. Foi um ano de muita aprendizagem, transformação digital, cuidado com o próximo e, sobretudo, de paciência e resiliência.

O cenário trouxe novos desafios e oportunidades. A Sulgás buscou, onde possível, amenizar o impacto da crise em seus clientes viabilizando o parcelamento no pagamento de faturas no período mais crítico da pandemia, por exemplo. Também empreendeu esforços para aprimorar a experiência de seus clientes, principalmente com soluções digitais.

Mantendo o foco não só na melhoria do atendimento aos clientes, mas também em minimizar o impacto das atividades externas em seus colaboradores, a Companhia desenvolveu projetos inovadores, como o lançamento de um recurso de software para medições de consumo de gás informadas pelo cliente via aplicativo ou Portal Web.

Com a mesma atenção, desde o mês de março de 2020, a Sulgás adotou o regime de teletrabalho parcial, restringindo o trabalho em regime presencial aos serviços essenciais para minimizar o risco de contágio nas operações. Tal medida diminuiu significativamente a exposição dos colaboradores.

A empresa também enfrentou o desafio de firmar novo contrato de suprimento de gás, resultado de chamada pública lançada em 2019, num cenário de queda no volume de gás distribuído. Entretanto, a missão de diversificar as fontes de suprimento continua e avança, junto aos demais agentes da cadeia, de forma assertiva no desenvolvimento de soluções para a ampliação do suprimento de gás no Estado.

A conjugação dos esforços resultou em importantes avanços na eficiência operacional, promovendo redução de despesas e consolidando bons resultados ao final do ano: **investimentos de R\$ 41,5 milhões, Lucro Líquido de R\$ 79,4 milhões e EBITDA de R\$ 137 milhões no ano.**

Por fim, cabe destacar que nenhuma dessas realizações e entregas seria possível sem o forte comprometimento e esforço dos colaboradores da Companhia. A Diretoria agradece aos Conselhos Estatutários e Acionistas pela confiança e, em especial, pela contribuição para a consolidação do papel da SULGÁS como provedora de infraestrutura de gás natural no Estado.

Carta Anual de Políticas Públicas e Governança Corporativa da Sulgás

Em atenção ao artigo 8º, incisos I, III e VIII, da Lei Federal nº 13.303/2016, a Companhia de Gás do Estado do Rio Grande do Sul apresenta a sua Carta Anual de Políticas Públicas e de Governança Corporativa, subscrita pelo Conselho de Administração, referente ao exercício social 2020.

Atividades Desempenhadas Pela Empresa

A Sulgás é uma sociedade de economia mista criada em 1993, autorizada pela Lei Estadual n.º 9.128 de 07/08/1990, alterada pela Lei n.º 9.705 de 24/07/1992, inscrita sob o CNPJ 72.300.122/0001-04, e detém o contrato de **concessão para exploração dos serviços locais de gás canalizado**, a todo e qualquer consumidor no Estado do Rio Grande do Sul até 2044.

A Companhia tem por objetivo a execução de serviços relativos à distribuição, comercialização de gás e/ou subprodutos e derivados e o desenvolvimento de atividades correlatas. As atividades são reguladas e fiscalizadas pela Secretaria de Meio Ambiente e Infraestrutura do Estado do Rio Grande do Sul.

Atuante na comercialização e distribuição de gás natural no Estado do Rio Grande do Sul, a empresa atende aos mais diversos segmentos: Industrial, Veicular, Comercial, Residencial, Geração Ponta, Cogeração, Climatização e Termelétrico.

É formada por um quadro de pessoal de **124 colaboradores**³, lotados em sua sede administrativa em Porto Alegre e nos centros operacionais de Canoas e Caxias do Sul. Encerrou o ano de 2020 com **1.289 km de redes de distribuição**, atendendo a **41 municípios**. São mais de **62 mil clientes** atendidos com gás natural, localizados nos maiores centros urbanos e polos industriais do Estado.

A área de concessão da Sulgás compreende o Estado do Rio Grande do Sul, abrangendo 497 municípios e uma população de 11,3 milhões de habitantes⁴.

³ Posição de 31 de dezembro de 2020, sendo 121 funcionários e 3 adidos.

⁴ Fonte da informação: Site oficial do Governo do Estado do Rio Grande do Sul -<https://estado.rs.gov.br/geografia>

Estrutura e Governança

O Capital Social da Sulgás é constituído por 51% de participação do Estado do Rio Grande do Sul e 49% da Petrobras Gás S.A. – Gaspetro.

A sua estrutura organizacional compreende a Assembleia Geral, o Conselho de Administração, composto por sete membros, o Conselho Fiscal, composto por três membros, e a Diretoria Executiva. Esta última é integrada por um Diretor Presidente, um Diretor Técnico e Comercial e um Diretor de Administração e Finanças, com competências e atribuições individuais definidas em Estatuto.

Durante o ano foram realizadas 10 reuniões de Assembleia Geral de Acionistas, 75 reuniões de Diretoria Executiva, 15 reuniões de Conselho de Administração e 13 reuniões de Conselho Fiscal.

No período, houve mudanças na Diretoria Executiva da Sulgás com a substituição do Diretor Presidente no mês de abril, assim como no colegiado do Conselho de Administração, com a posse do conselheiro eleito pelos empregados em agosto e de nova indicação pelo sócio Gaspetro em dezembro.

Estrutura de Gestão

(posição em 31/12/2020)

Diretoria Executiva

Carlos Ivan Camargo de Colón (Diretor-Presidente)

Carlos Ivan Camargo de Colón (Diretor de Administração e Finanças *interino*)

Walter Fernando Piazza Júnior (Diretor Técnico e Comercial)

Conselho de Administração

Roberto Corrêa Barbuti (Presidente)

Anderson Gil Ramos Bastos (Vice-Presidente)

Carlos Ivan Camargo de Colón

Guilherme de Souza

Tiago Alves Pinto de Lemos

José Roberto Volpi

Otto Fonseca Cardoso (Conselheiro eleito pelos empregados)

Conselho Fiscal

Marcelo Spilki (Presidente)

Jeferson Godinho Dutra

Marcio Musso de Góes

Comitê de Auditoria Estatutário – CAE

Rogério Alves de Oliveira (Presidente)

Adriane Laste

Celso José de Faria Viana

Direcionamento Estratégico

Missão

Contribuir para o desenvolvimento econômico e social do Estado do Rio Grande do Sul, atuando como agente promotor do mercado de gás natural, de forma eficiente, segura e sustentável, gerando valor para clientes, acionistas e sociedade.

Visão

Expandir o mercado de gás natural e a distribuição para os polos de desenvolvimento do Estado de forma sustentável.

Valores

Segurança, Sustentabilidade, Excelência, Pessoas, Inovação e Empreendedorismo, Orientação para o Cliente e Compromisso com a Sociedade.

Governança Corporativa

Governança, Conformidade e Riscos

Em consonância às melhores práticas de Governança e Conformidade, a Companhia mantém constante atenção na proposição e manutenção de regramentos internos, assim como na observância da legislação, visando ao justo e equilibrado tratamento de todas as partes interessadas na busca por transparência e responsabilidade.

Um passo importante dado em 2020 foi a constituição do Comitê de Auditoria Estatutário (CAE), exigido pela Lei nº 13.303/2016, e que atua como órgão de apoio ao Conselho de Administração. Ao longo do ano, foram realizadas nove reuniões do colegiado.

Ainda fazendo parte da estrutura de gestão está a Auditoria Interna, com atribuição de acompanhar e avaliar as recomendações e determinações dos órgãos de controle, do Conselho de Administração, do Conselho Fiscal e dos auditores independentes. Na Sulgás, as atividades de auditoria interna, vinculada diretamente ao Conselho de Administração, serão realizadas por empresa terceirizada com suporte da Gerência de Governança e Conformidade, cujo processo licitatório para contratação está em curso.

A Sulgás atendeu e monitorou o cumprimento das recomendações dos órgãos responsáveis por fiscalizações e auditorias externas, quais sejam: Auditoria Gaspetro, TCE/RS, CAGE/RS. Todas as intercorrências foram ordinárias.

A Sulgás também possui um canal de denúncias, vinculado ao Governo do Estado do Rio Grande do Sul (TCE/RS e CANAL DE DENÚNCIAS), o qual visa garantir o sigilo e integridade das informações. Ao longo do ano, foi mantido o monitoramento dos canais de denúncias aos cidadãos, promovendo-se as respostas pertinentes sem intercorrências significativas até o final do ano de 2020.

Riscos

Foi iniciada a segunda revisão da Política de Gestão de Riscos, vigente desde 2018, com o objetivo de identificar e analisar os riscos que possam afetar o negócio da Companhia, estabelecendo controles e procedimentos para prevenir ou minimizar sua ocorrência. A iniciativa contou com a participação do Comitê de Riscos, criado ao longo do ano de 2020 para, em conjunto com a Gerência de Governança e Conformidade, definir, classificar e revisar a matriz de riscos periodicamente.

A revisão periódica dos riscos da empresa é fundamental para que a Companhia monitore e acompanhe o comportamento advindo das mudanças do mercado, de fatores externos ou internos, para evitar perda, prejuízo ou falha nos processos estratégicos da empresa.

A Companhia considera seu conjunto de riscos distribuídos em operacionais técnicos e administrativos. Os principais riscos de natureza técnica, mas com possíveis reflexos financeiros para a Companhia, estão relacionados às atividades de construção, operação e manutenção das redes de distribuição de gás. Associados a esses riscos estão os relacionados ao meio-ambiente, que pode ser impactado tanto pelas obras de construção, quanto pela própria operação das redes.

Especial destaque é dado para os riscos de mercado, os quais estão principalmente compostos pelas questões regulatórias, garantia de suprimento de gás natural e entrada de novos agentes no setor de gás.

No âmbito dos riscos operacionais administrativos, além dos acima mencionados, a Companhia possui exposição a riscos tributários, cíveis, trabalhistas, além de riscos de natureza financeira, tais como risco de crédito e de liquidez.

Lei Geral de Proteção De Dados

A entrada em vigor da Lei Geral de Proteção de Dados (LGPD), em 18 de setembro de 2020, consolidou a necessidade de adequação de empresas e órgãos públicos à proteção de dados pessoais. Neste sentido, a Sulgás trabalhou na estruturação do tratamento desses dados, no desenvolvimento de políticas de privacidade, mapeamento do acesso aos dados nas diversas áreas da Companhia, entre outros, construindo os pilares das novas regras sobre privacidade na Companhia.

Para robustecer o trabalho, a Companhia criou o Comitê para implantação dos requisitos da LGPD, constituído pelas áreas da Tecnologia da Informação, Jurídico e Governança, com agendas semanais para tratamento do tema.

Políticas e Práticas de Governança Corporativa

Em atendimento à Lei nº 13.303/2016, à legislação societária e considerando as boas práticas de governança, a Companhia adota as seguintes políticas e procedimentos:

1. Código de Conduta e Integridade: aprovado pelo Conselho de Administração em 04/05/2018.
2. Política de Divulgação de Informações: aprovada pelo Conselho de Administração em 18/06/2018.

3. Comitê Estatutário de Elegibilidade: aprovado pelo Conselho de Administração em 18/06/2018.
4. Comitê de Auditoria Estatutário: aprovado pelo Conselho de Administração em 18/06/2018.
5. Auditoria Interna: aprovado pelo Conselho de Administração em 18/06/2019.
6. Política de Distribuição de Dividendos: aprovada pelo Conselho de Administração em 28/06/2018.
7. Política de Transações com Partes Relacionadas: aprovada pelo Conselho de Administração em 10/01/2018.
8. Política de Porta Vozes: aprovada pelo Conselho de Administração em 18/06/2018.
9. Política de Indicação dos Membros do Conselho de Administração, Conselho Fiscal, Diretoria Executiva e Comitê de Auditoria Estatutária: aprovada pelo Conselho de Administração em 28/06/2019.
10. Política de Gestão de Riscos: aprovada pelo Conselho de Administração em 24/01/2019.
11. Política de Avaliação dos Administradores e Membros do CAE: aprovada pelo Conselho de Administração em 19/03/2020.

Política de Remuneração dos Administradores

Conforme previsto no art. 6º, § 2º, inciso IX do Estatuto Social da Companhia, e em conformidade com o art. 152 e 163 da Lei nº 6.404/76 (Lei das Sociedades por Ações), a remuneração dos administradores é fixada pela Assembleia Geral de Acionistas. Desta forma, a remuneração dos Administradores e Conselheiros da Sulgás foi estabelecida em deliberação na 123ª Assembleia Geral Ordinária realizada em 28 de abril de 2020, cuja ata está devidamente registrada na Junta Comercial.

Atendendo a referida previsão estatutária, bem como a legislação, na referida reunião de Assembleia Geral, foi aprovada a remuneração Global dos Administradores da Sulgás (Diretoria e Conselho de Administração), no montante de R\$ 1.279.816,90 (um milhão, duzentos e setenta e nove mil, oitocentos e dezesseis reais e noventa centavos).

Desempenho

Desempenho Econômico-financeiro

No quadro abaixo é possível visualizar os principais indicadores em 2020 e as variações em relação a 2019:

INDICADORES DE DESEMPENHO	2019	2020	Δ %
	Realizado	Realizado	20/19
<i>Faturamento¹ (R\$ mil)</i>	1.142.756	1.051.639	-8,0%
<i>Receita Operacional Líquida (R\$ mil)</i>	898.710	827.411	-7,9%
<i>Margem Bruta² (R\$ mil)</i>	218.013	210.489	-3,5%
<i>Despesas Operacionais³ (R\$ mil)</i>	74.010	66.743	-9,8%
<i>EBITDA - Geração de Caixa operacional (R\$ mil)</i>	147.389	137.004	-8,2%
<i>Lucro Líquido (R\$ mil)</i>	82.718	79.442	-4,0%
<i>Patrimônio Líquido (R\$ mil)</i>	97.424	97.424	0,0%
<i>Investimentos Realizados (R\$ mil)</i>	34.693	41.536	+19,7%
<i>Volume Total Distribuído (mil m³)</i>	2.210.589	1.983.231	-10,3%
<i>Extensão de Rede (Km)</i>	1.213	1.289	+6,3%
<i>Carteira de Clientes</i>	57.665	62.488	+8,4%
<i>Empregados</i>	126	124	-1,6%

¹ No Faturamento estão deduzidas as Devoluções e os Descontos Incondicionais.

² Para o cálculo do Lucro Bruto nas demonstrações contábeis são descontadas as Despesas com Operação e Manutenção da Rede e Amortização Operacional.

³ Nas Despesas Operacionais são desconsideradas Provisões e Amortização.

Faturamento

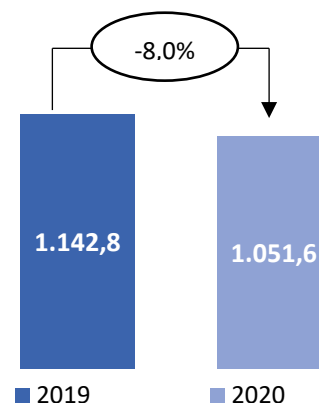
O faturamento total obtido foi de **R\$ 1,05 bilhão**, com queda de 8,0% em relação ao faturamento de 2019, refletindo a redução do volume de gás distribuído em razão da pandemia da COVID-19.

O impacto pode ser observado em todos os segmentos, à exceção do residencial que registrou crescimento em 2020, impulsionado pela maior permanência das pessoas em casa.

FATURAMENTO (R\$ milhões)	2019	2020
Industrial	787,1	687,4
Comercial	45,4	39,4
Veicular	188,9	167,2
Residencial	28,8	35,5
Cogeração PPT	80,8	102,1
Geração Ponta / Cogeração	1,6	1,3
Serviço de Distribuição	10,2	18,7
TOTAL	1.142,8	1.051,6

Tabela 2 – Faturamento por segmento

Faturamento (R\$ milhões)



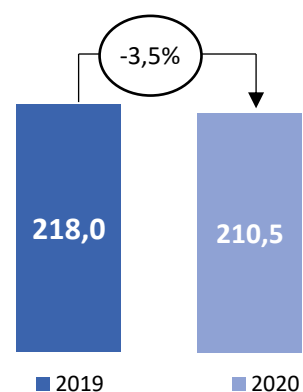
Margem Bruta

A margem total de contribuição foi igualmente impactada ao longo do ano, ficando 4% abaixo na comparação com o ano anterior, atingindo **R\$ 210,5 milhões**, sendo as maiores quedas evidenciadas nos segmentos industrial, comercial e veicular.

Segmento	2019	2020
Industrial	63,3%	58,5%
Comercial	9,1%	8,2%
Veicular	13,3%	11,6%
Residencial	6,8%	8,6%
Cogeração PPT	3,4%	5,2%
Geração Ponta / Cogeração	0,1%	0,1%
Serviço Distribuição	4,1%	7,8%
TOTAL	100%	100%

Tabela 3 – Participação na margem

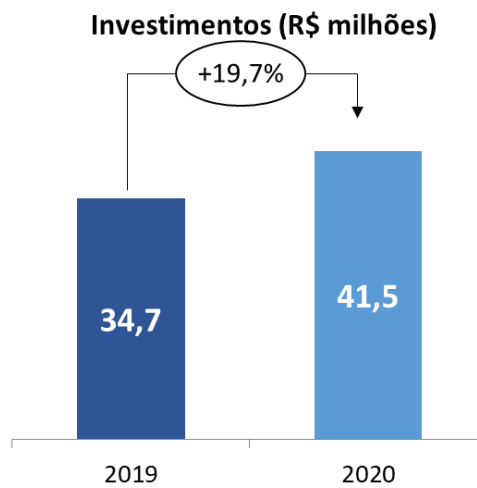
Margens Bruta (R\$ milhões)



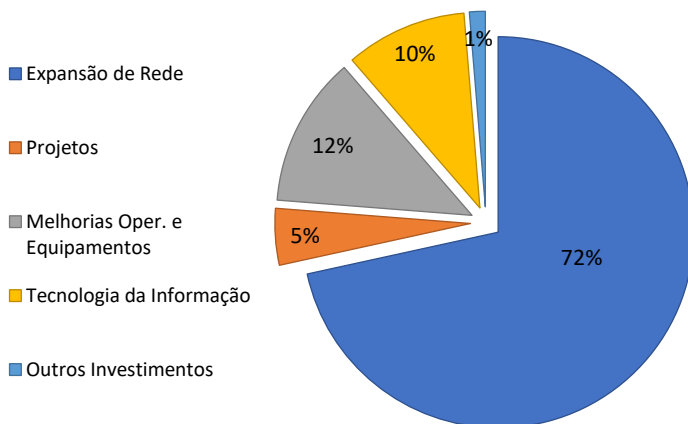
Investimentos

A Sulgás investiu **R\$ 41,5 milhões** no exercício, sendo R\$ 38,4 milhões (93%) em ramais de redes, projetos, melhorias e equipamentos operacionais, e R\$ 3,1 milhões em tecnologia de informação.

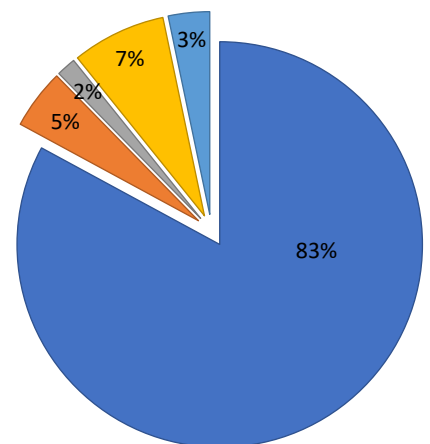
A rede de distribuição da Sulgás implantada em 2020 cresceu **76,7 km**, representando a ampliação de 6% da malha existente, expandindo o atendimento por gás canalizado à população do Estado do Rio Grande do Sul.



Alocação de Investimentos - 2019

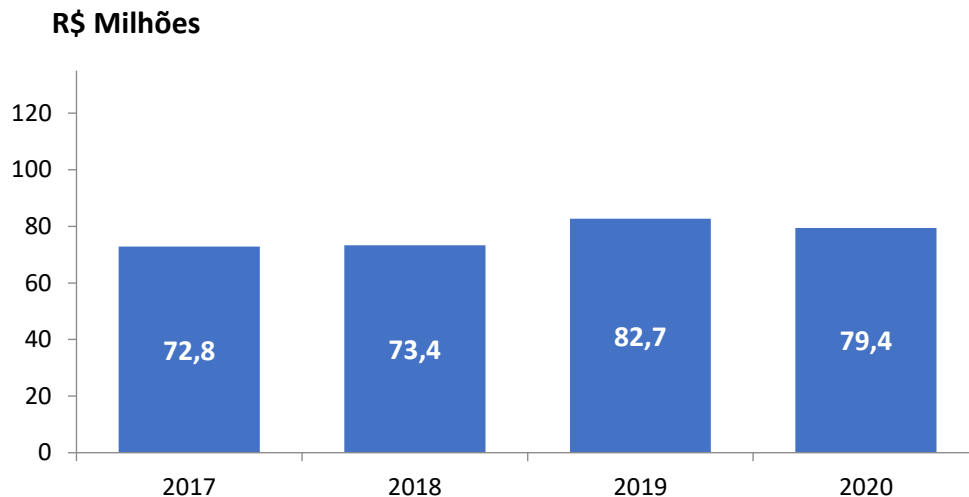


Alocação de Investimentos - 2020



Resultado Líquido

A Sulgás se manteve obtendo resultado positivo em 2020, auferindo ao final do exercício o **Lucro Líquido de R\$ 79,4 milhões**, registrando queda de 4% em comparação a 2019.



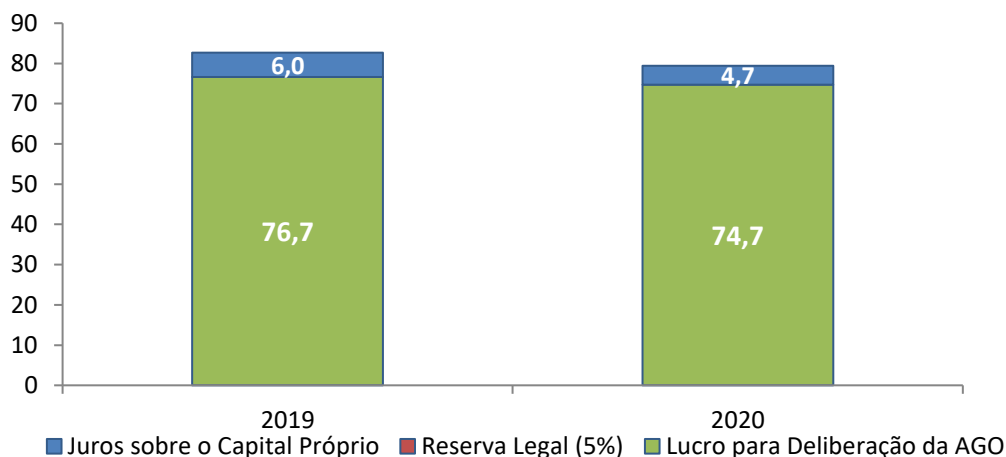
Distribuição dos Resultados

A Companhia, conforme prevê a legislação fiscal, optou por efetuar a título de remuneração de seus acionistas o crédito de Juros Sobre o Capital Próprio, apurado com base na variação da taxa de juros longo prazo - TJLP sobre o patrimônio líquido, cujo montante no exercício totalizou o valor líquido de **R\$ 4,7 milhões**. Não houve constituição da Reserva Legal no exercício, pois o saldo acumulado de **R\$ 16,2 milhões** atingiu o limite legal de 20% do Capital Social ainda em 2017, em conformidade com a Lei nº 6.404/76 e o Estatuto da Companhia. Quanto ao saldo remanescente do lucro obtido em 2020 – abatendo-se a parcela dos Juros Sobre Capital Próprio – restam **R\$ 74,7 milhões**, cuja destinação será deliberada em Assembleia Geral Ordinária (AGO), a ser realizada no mês de abril de 2021.

DISTRIBUIÇÃO DE RESULTADOS (R\$ MIL)	2019	2020
JUROS SOBRE O CAPITAL PRÓPRIO	6,0	4,7
RESERVA LEGAL (5%)	0,0	0
LUCRO PARA DELIBERAÇÃO DA AGO	76,7	74,7
TOTAL	82,7	79,4

Tabela 4 – Distribuição de resultados

Milhões R\$



Desempenho Comercial e Operacional

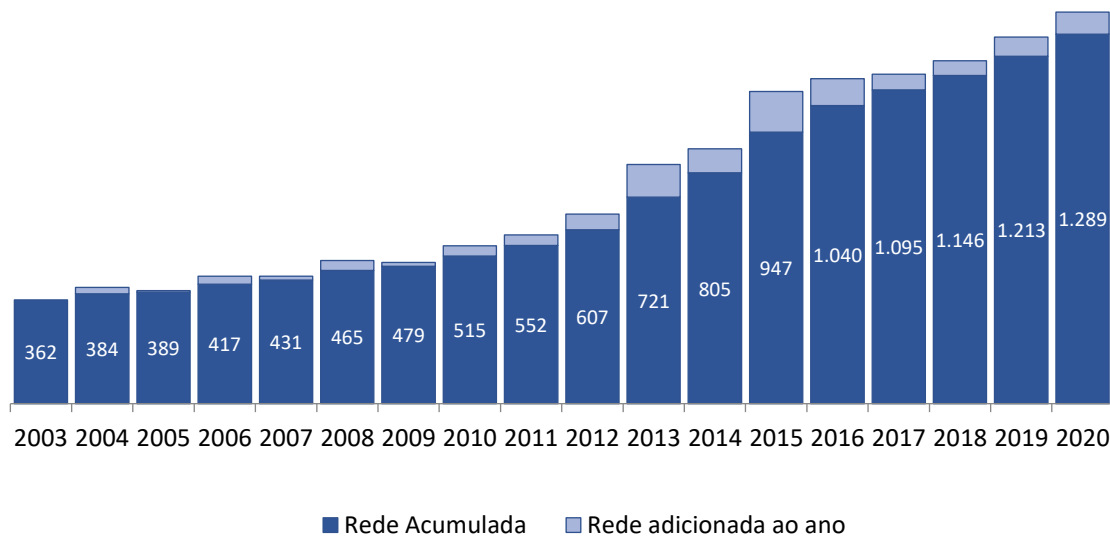
Ampliação da Infraestrutura de Distribuição



A ampliação da malha de distribuição de gás natural foi de **76,7 km**, indicando ampliação de **6%** da infraestrutura, totalizando **1.289km de rede**, possibilitando que novos consumidores tenham acesso ao energético e garantindo o fornecimento e a segurança operacional da rede. Dentre as redes executadas, destacam-se as obras para atendimento aos seguintes bairros: Rio Branco, Medianeira, Santo Antônio, São Geraldo, Anchieta, Campo Bom e Restinga, todos na capital gaúcha, com um total de 21,8km. Na região Metropolitana de Porto Alegre, os municípios de Canoas, Gravataí e Cachoeirinha

receberam mais de 24,7km de dutos. Houve continuidade do projeto em Três Coroas, na região do Paranhana Encosta da Serra, onde foram construídos aproximadamente 10km de gasodutos, sendo que essa rede promoverá a interligação ao polo Gramado-Canela. Cabe destaque o início da expansão na cidade de Viamão, que recebeu seu primeiro trecho em 2020, com 7,8km de extensão.

Rede de Distribuição (km)

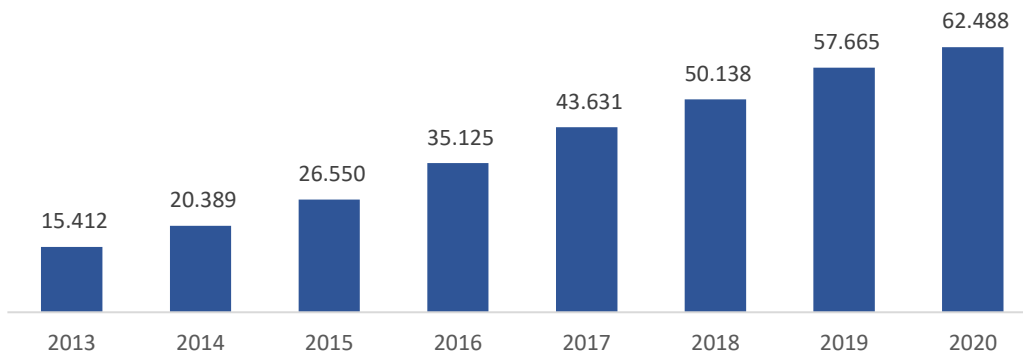


Carteira de Clientes

A Sulgás encerrou 2020 com **62.488 clientes** consumindo gás natural, um aumento de **8,4%** na carteira, comparado com o ano anterior.

Destaca-se o segmento geração ponta/climatização, cujo acréscimo foi de sete estabelecimentos, o maior nos últimos anos. O segmento residencial, mesmo com o mercado de novos empreendimentos impactado pela pandemia, contribuiu com o incremento de 4.672 unidades consumindo gás natural. O setor comercial teve balanço de 133 clientes, a maioria do segmento de restaurantes e lanchonetes. Tanto o segmento veicular quanto o industrial foram impactados pela pandemia, mesmo assim tiveram um saldo positivo de cinco e seis clientes, respectivamente, iniciando consumo.

Evolução Número de Clientes



CARTEIRA DE CLIENTES	2019	2020
INDUSTRIAL	162	168
COMERCIAL	1.217	1.350
VEICULAR	89	94
RESIDENCIAL	56.167	60.839
COGERAÇÃO PPT	2	2
GERAÇÃO PONTA / COGERAÇÃO	27	34
GERAÇÃO ELÉTRICA	1	1
TOTAL	57.665	62.488

Tabela 5 – Carteira de clientes por segmento

Medidas econômicas

O cenário formado pela disseminação da COVID-19 provocou fortes impactos negativos na economia no ano de 2020. As empresas cujas atividades foram afetadas pela pandemia tiveram de se readequar, a fim de desempenhar suas atividades, observando as responsabilidades diante de seus colaboradores, investidores e da sociedade.

A Sulgás, sensível às necessidades, adotou as seguintes medidas a serem aplicadas aos clientes adimplentes: suspensão das cobranças das obrigações contratuais de consumo mínimo enquanto vigentes os efeitos da força maior no(s)

Contrato(s) de Compra e Venda de Gás Natural; parcelamento de faturas com condições específicas para os segmentos comercial e residencial e para os segmentos industrial e GNV; isenção da taxa de religação para os clientes que realizarem a solicitação da suspensão temporária de fornecimento; e suspensão da aplicação de cláusulas relacionadas a rescisão contratual motivada por ausência de consumo, enquanto vigentes os decretos de calamidade pública do Governo do Estado.

Volume de Gás Distribuído

O volume médio de gás natural distribuído registrou queda de **-10,3%** em relação a 2019, reduzindo de **2,21 milhões m³/dia** para **1,98 milhões m³/dia**, principalmente devido à retração dos segmentos industrial, veicular e comercial. A exceção ficou por conta do segmento residencial, que cresceu 17,8% no ano.

VOLUMES DE GÁS DISTRIBUÍDOS (mil m³/dia)	2019	2020
Industrial*	1.163	959
Comercial	39	32
Veicular	280	233
Residencial	19	23
Cogeração PPT	267	261
Geração ponta / cogeração	3	2
Serviço Distribuição	440	474
Total	2.211	1.983

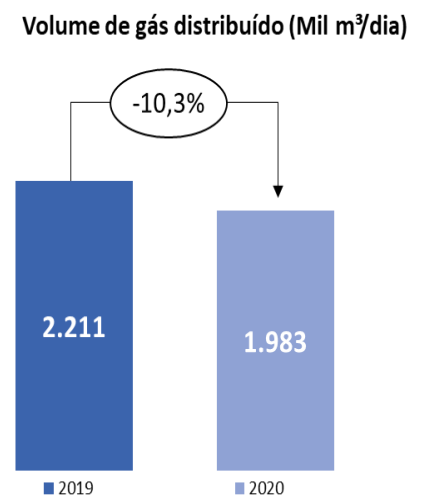


Tabela 6 – Volumes distribuídos por segmento

Mercado Industrial

A Sulgás iniciou o fornecimento de gás natural para **16 novos clientes** industriais nos municípios de Sapiranga, Cachoeirinha, Porto Alegre, Canela, São Leopoldo, Novo

Hamburgo e Sapucaia do Sul. A carteira de clientes do segmento encerrou o ano com **168 indústrias**, com destaque para a chegada da Companhia no município de Canela, através do modal de Gás Natural Comprimido (GNC) com volume contratado de 1.400 m³/dia.

O volume médio de gás distribuído para o segmento industrial⁵ foi de 1.433 mil metros cúbicos por dia, significando uma redução de 170 mil m³/dia (-10,6%) em relação ao volume de 2019. A redução nesse segmento ocorreu em razão de queda na produção industrial, em consequência da retração econômica gerada pela pandemia.

Mercado Automotivo

A Sulgás passou a contar com mais **seis postos** revendedores de gás natural veicular (GNV), nos municípios de Porto Alegre, São Leopoldo, Caxias do Sul, Três Coroas, Guaíba e Viamão. A carteira de clientes revendedores do segmento veicular encerrou o ano com **94 postos**, com destaque para os primeiros postos revendedores em Três Coroas e Guaíba.



Para a ano de 2021 está previsto a entrada em operação de mais 11 postos, distribuídos nas regiões de Cachoeirinha, Canoas e Porto Alegre.

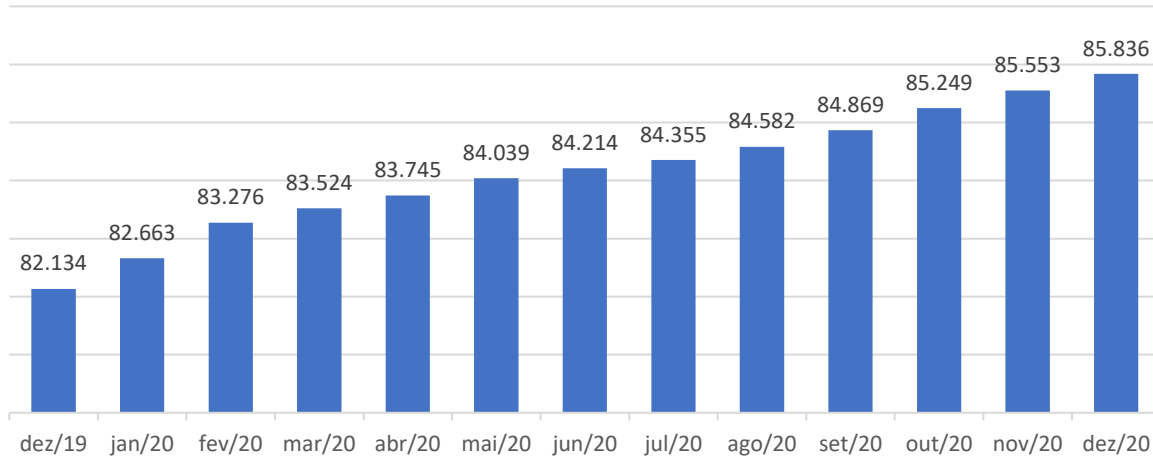
No segmento veicular, o volume médio comercializado foi de **232,8 mil m³/dia** em 2020, representando redução de **16,8%** em relação ao ano anterior. A redução apresentada nesse segmento está diretamente ligada às medidas restritivas de circulação em função da pandemia da COVID-19.

⁵ Considera clientes industriais regulados, autoprodutores e auto importadores.

Apesar da queda de volume, a frota gaúcha de automóveis movidos a gás natural se manteve em crescimento, passou dos 82.134 no final de 2019 para 85.836 em dezembro de 2020, representando um aumento de 0,5%, segundo dados obtidos junto ao Detran-RS. Ao longo do ano, foram realizadas ações relacionadas ao segmento, visando aumentar o número de veículos adaptados no Estado, dentre as quais destacam-se as ações comerciais envolvendo campanhas em mídia externa (*outdoors*) e junto às principais emissoras de rádio, reforçando as vantagens econômicas e ambientais do combustível, buscando incentivar o consumo de GNV.

Destaque para as ações de marketing direto em 38 postos com abastecimento de gás natural, onde os motoristas foram estimulados a baixar o aplicativo Sulgás Digital

Frota GNV



e receberam um *kit* com revista e mapa dos postos que fornecem GNV. No total, foram distribuídos 10 mil kits.

Geração Ponta/Cogeração/ Climatização

Cogeração PPT – Como o volume médio distribuído em 2020 atingiu 260,8 mil m³/dia, esse segmento não apresentou variação significativa em relação a 2019.

Geração na Ponta /Climatização / Cogeração – O ano de 2020 finalizou com 34 clientes operando com geradores a gás natural. O segmento de geração em horário de ponta tem a finalidade de atender a clientes que necessitem de energia elétrica das 18h às 21h em dias úteis, e que pretendem reduzir seus custos. O volume médio distribuído para esse segmento em 2020 foi de 2,1 mil m³/dia.

Neste segmento, merece destaque a fidelização de um grande cliente revendedor de combustíveis que utiliza o gás natural para gerar energia elétrica no estabelecimento. Iniciou consumo no mês de fevereiro e possui contrato com volume de 10 mil m³/mês.

Gás Natural Comprimido – GNC

Os clientes abastecidos com GNC estão localizados em 16 municípios do interior do Estado. Em 2020, a Sulgás forneceu gás neste modal para 4 clientes industriais e 14 automotivos (postos de combustíveis).

O segmento automotivo consumiu um volume médio diário de 30,5 mil m³/dia, enquanto o segmento industrial um volume médio de 5,1 mil m³/dia.

Mercado Urbano

Os segmentos comercial e residencial foram impactados de forma diferente pela pandemia provocada pela COVID-19. O segmento comercial teve grande queda em consumo de gás natural devido ao fechamento ou redução de demanda da maioria dos comércios. Já o segmento residencial, embora tenha apresentado alta no consumo, decorrência do aumento da permanência das pessoas em suas residências, apresentou grande dificuldade de conexão de novas unidades, provocada pelas medidas de distanciamento social, que dificultaram a execução de obras internas nos empreendimentos.



Ainda assim, destaca-se que, em 2020, foi atingida a marca de **60 mil clientes residenciais** consumindo gás natural. Outro destaque foi para o primeiro condomínio residencial habitado contratado na serra (na cidade de Caxias do Sul), que sinaliza o início do direcionamento previsto no Plano Plurianual para região serrana para os

próximos anos. No total, a carteira de clientes dos segmentos comercial e residencial encerrou o ano com os seguintes quantitativos:

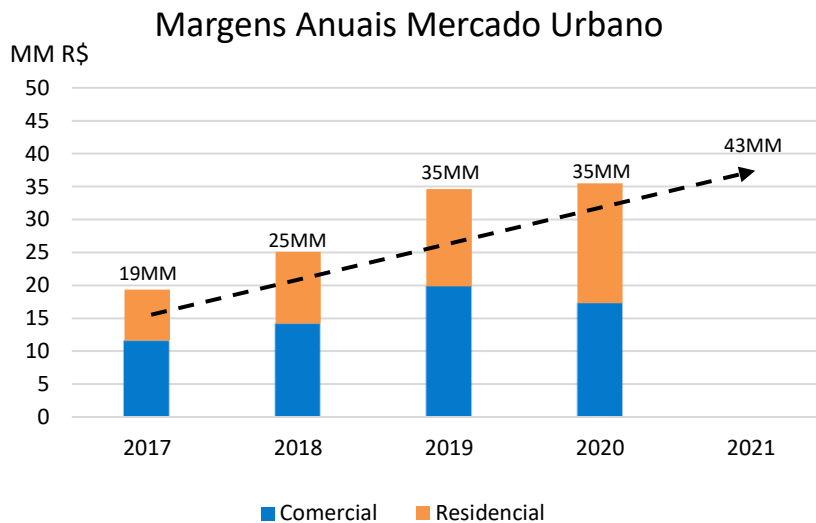
SEGMENTO	UNIDADES CONSUMINDO GN
Residencial	60.839 (uh)
Comercial	1.350

Tabela 7 - Clientes consumindo GN - base dez/2020

A Sulgás apresentou grandes avanços no processo de contratação de clientes, em especial no segmento comercial de pequeno porte, que permitiu grande agilidade nas assinaturas de contratos. A utilização do modelo de contratação por adesão trouxe ganhos de simplificação e desburocratização dos processos, garantindo uma melhor experiência aos novos clientes.

Na área técnica, foram desenvolvidas melhorias nas estações de medição. O projeto de estação atual conta com reguladora com lacre contra violação de pressão e fechamento por fechadura, ao invés de cadeado. Acompanhando as mudanças, foram implementados *softwares* que auxiliam na gestão dos contratos e acompanhamento das obras de terceiros (Gescon, SE Suíte).

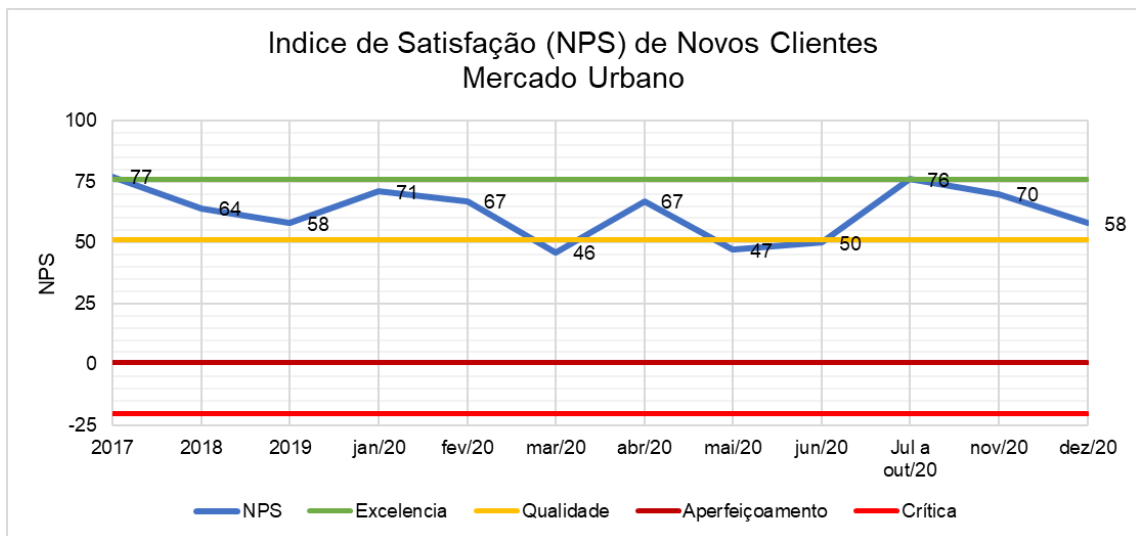
A contribuição do mercado urbano tem sido substancial, não só para o crescimento da base de clientes, mas especialmente para a formação da margem bruta total da Sulgás. O gráfico a seguir demonstra que, nos últimos quatro anos, o crescimento do varejo foi significativo, dobrando o valor da margem de distribuição.



Serviço de Atendimento ao Cliente

O Serviço de Atendimento ao Cliente (SAC) funciona 24h no atendimento de emergências, informações, sugestões e reclamações. Todas as ligações são gravadas, registradas e geram número de protocolo, facilitando o atendimento e acompanhamento das demandas. No ano de 2020, o SAC realizou mais de oito mil registros de chamados por meio da central de atendimento, sendo que o horário de pico registrado foi das 9h às 11h, com predomínio da cidade de Porto Alegre, local com maior concentração de clientes da Sulgás.

Além do serviço de atendimento e registro de chamados, o SAC realiza também serviço ativo. O principal deles foi relacionado à pesquisa de satisfação dos novos clientes do mercado urbano, a qual é apresentada a seguir:



O gráfico mostra que a satisfação dos clientes apresentou um bom resultado, se mantendo na região de qualidade e excelência ao longo do ano. Considerando a média anual, houve aumento do nível de satisfação de 58 para 61 na escala NPS.

Auxiliando no processo de atendimento aos clientes, foram introduzidas inovações do Aplicativo Sulgás Digital. No decorrer do ano, foram realizadas melhorias no Portal de Clientes Web e no aplicativo Sulgás Digital para dispositivos móveis. Foram disponibilizadas novas informações de forma digital para os clientes, onde podemos citar o *status* da implantação para início de consumo do gás natural.

Gestão Operacional e Administrativa

Suprimento de Gás Natural

A SULGÁS iniciou o ano mantendo o volume contratado de 1,8 milhão de m³/dia para abastecimento do mercado gaúcho, mediante os contratos de Longo Prazo – TCQ⁶, (1,35 milhão de m³/dia), Firme Inflexível (200 mil m³/dia) e de Cogeração (277 mil m³/dia).

Em junho de 2020, ocorreu o vencimento dos contratos TCQ e Firme Inflexível, iniciando-se o suprimento de gás natural através de novo contrato firmado com a Petrobras, denominado Firme Inflexível NMG⁷ 2020-2023. A quantidade inicial contratada foi de 1,1 milhão de m³/dia por conta da redução de demanda provocada pela COVID-19. À medida que a demanda foi se recuperando, aumentou-se a quantidade contratada, encerrando-se o ano com 1,2 milhão de m³/dia. Está em andamento uma nova chamada pública para aquisição de gás para o período pós-vencimento do contrato atual, bem como para complementação do volume ao longo de sua vigência.

Já a Chamada Pública para o recebimento de propostas de suprimento de Biometano, iniciada em 2019, foi encerrada em função de uma condição precedente fixada no Edital não ter sido atendida. No entanto, a Companhia seguiu com a sua intenção de promover a diversificação de fontes de suprimentos e realizou nova Chamada Pública, definindo novos critérios para o recebimento de propostas. Como resultado, foram recebidas três propostas que seguiram para a etapa de negociação.

Jurídico

A Companhia manteve atuação direta no contencioso cível e na gestão de escritórios contratados para defesa na área trabalhista, de forma a assegurar o adequado alinhamento entre as teses defensivas e a realidade da Sulgás. Ao final do exercício, permaneciam ativos 91 processos cíveis e 103 processos trabalhistas.

Destaque para a elaboração do Compromisso de Indenidade em atenção à previsão estatutária da Sulgás (art. 26, parágrafo 1º), que assegura a defesa em processos judiciais e administrativos aos seus administradores, presentes e passados,

⁶ TCQ - transportation capacity quantity

⁷ NMG – Novo mercado do gás

facultando à Companhia celebrar tal instrumento de Indenidade de forma a manter o beneficiário indene por atos regulares de gestão decorrentes de suas atividades.

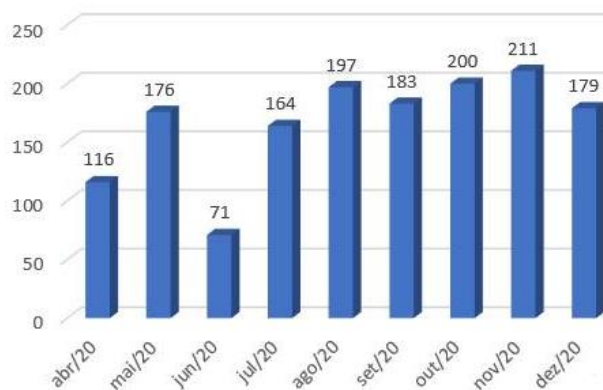
Logística de Operações

Na área de Operações, a Sulgás teve grandes desafios em função da pandemia, tendo que reorganizar as rotinas de trabalho das equipes, considerando as regras do isolamento.



Com o objetivo de minimizar o impacto em atividades externas dos colaboradores, a Companhia desenvolveu em 2020 um projeto inovador com o lançamento de recurso de *software* para medições de consumo de gás informado pelo cliente, via aplicativo ou Portal *Web*. O recurso disponibilizado em abril passado, tem mostrado boa aceitação

Medições via App



por parte dos clientes da Companhia, como se pode observar nos quantitativos de medições recebidas via App, registradas em nossos sistemas.

Outra oportunidade encontrada foi decorrente da redução de tráfego nas vias, possibilitando a realização dos trabalhos de inspeção e manutenção da rede da Sulgás ancorada nas pontes do Rio Jacuí, facilitando a obtenção de autorizações para o bloqueio de uma pista da BR 116 para a realização dos trabalhos.



A reorganização das rotinas dos profissionais possibilitou efetuar o pleno atendimento às situações emergenciais, solicitações de clientes e a realização das inspeções e manutenções preventivas previstas nos Planos de Inspeção e Manutenção. Além disso, concluiu-se o ano com o Plano de Calibração de medidores de consumo 100% em dia. Ocorreram também aquisições de equipamentos (odorizador e cromatógrafo) e de serviços, contribuindo para a melhoria operacional.

Em 2020, foi iniciado o projeto de atualização tecnológica dos sistemas GIS – Georreferenciamento da Rede de Gasodutos – e do Sistema Supervisório – Sistema de Supervisão e Monitoramento da Rede de Gasodutos. Esses sistemas, que se encontram em fase final da implantação, têm o objetivo de promover soluções inovadoras para a Companhia. Citamos como principal melhoria no sistema GIS o novo recurso de *trace* de rede, que permite, de forma automática, identificar quais válvulas precisam ser fechadas para interromper o fornecimento de gás em trecho específico da rede.

Todas estas ações contribuem para a qualidade do fornecimento de gás natural de forma contínua e segura, buscando a excelência nos serviços prestados.

Compras, Suprimentos e Serviços

Comissão de Licitações

Uma grande mudança ocorrida no final de fevereiro de 2020, que trouxe redução no custeio da Companhia, foi o encerramento do modelo de Comissão Permanente de Licitações, ficando os processos licitatórios a cargo da Gerência de Compras, Suprimentos e Serviços. Conforme novo Regimento Interno, para cada processo licitatório é formada uma comissão de licitação, cuja composição é previamente autorizada pela administração e conduzida pelos membros da área de Suprimentos e da área demandante da aquisição do bem e/ou serviço, buscando maior celeridade e integração entre os participantes.

Frota de veículos

A frota de veículos da Companhia é 100% locada, sendo seu uso acompanhado pelo sistema de reserva virtual da Sulgás. O sistema permite a realização de reserva de veículos, registro da viagem, avaliação das condições de manutenção, necessidade de lavagem e abastecimento. Ao longo do ano, foram substituídos três veículos e mantida a adesivagem, os quais realizam as manutenções da rede, acompanhamento de obras e demais atividades afins da Companhia.



Qualidade, Segurança e Meio Ambiente

A Sulgás deu continuidade ao seu projeto de implantação do Sistema de Gestão Integrado em Qualidade, Segurança e Meio Ambiente. Foram aperfeiçoadas diversas práticas de Gestão de Riscos, Gestão de Não Conformidades, Gestão de Indicadores, entre outras, visando tornar os processos cada vez mais eficientes e gerando valor para acionistas, clientes, comunidades e demais partes interessadas.

Para evitar danos na rede canalizada de distribuição de gás natural e manter a segurança da comunidade, a Sulgás realiza uma série de ações com foco na prevenção de acidentes. Uma das principais medidas são os treinamentos de segurança com trabalhadores de interferentes - empresas de construção ou concessionárias de água, energia elétrica, telecomunicações, que realizam escavações em vias públicas próximas à tubulação de GN. Com a pandemia, os treinamentos presenciais tiveram que ser adaptados. Por isso, a Companhia lançou uma série de três vídeos informativos sobre todos os cuidados que devem ser tomados ao realizar obras nas vias em que a rede de gás está presente, bem como informações a respeito do gás, obras de rua, sinalização do gasoduto, entre outros. Os vídeos são divulgados através do *WhatsApp* e redes sociais, e estão disponíveis no Canal da Sulgás no *YouTube*.



Resultado das melhorias na Gestão de Segurança de suas atividades: encerramos o ano com ZERO acidentes graves e mantendo a Certificação OHSAS 18001 – Sistema de Gestão de Segurança e Saúde Ocupacional.

Tecnologia da Informação

As mudanças provocadas pela pandemia ensejaram modificações que envolveram diferentes soluções de tecnologia de informações em todas as áreas, muitas delas já citadas anteriormente. Para sustentar os novos desafios, a Companhia realizou durante o primeiro trimestre do ano melhorias em infraestrutura e equipamentos de TI, com a substituição dos *switches* de rede, *switches core* de rede e de três servidores de rede. Esses últimos agregaram a tecnologia de hiper convergência de dados, aumentando a capacidade e a performance no acesso às informações. A execução do projeto promoveu significativa melhora e aumento na performance de execução dos sistemas operacionais e demais serviços providos pela TI.

O teletrabalho suscitou também projetos para melhorias nos processos de TI de atendimentos aos usuários, colaboradores da Companhia, com a criação de ferramenta de registro e gestão de chamados, utilizando o sistema *Soft Expert* como recurso para

desenvolvimento. O sistema gere mensalmente mais de 500 pedidos de atendimento. Outra melhoria foi a abertura de chamado via *WhatsApp*, para facilitar a vida dos usuários para o registro de chamados para atendimento da TI.

O ano, apesar das dificuldades, trouxe um prêmio para a Sulgás: o gerente de TI foi reconhecido com o Prêmio de Gestor de TI do ano, na categoria *Utilities*. A premiação é realizada anualmente pela IT Mídia, empresa do segmento de marketing e comunicação digital de São Paulo, focada no segmento de TI. A premiação destaca o projeto realizado com o desenvolvimento do Portal de Clientes e Aplicativo para Dispositivos Móveis da Sulgás.

Pessoas

Desde 2015, o quadro de pessoal da Sulgás tem apresentado redução. Dessa forma, encerrou-se o ano de 2020 com 124 colaboradores ativos, sendo 121 empregados do quadro efetivo e três adidos. O quadro a seguir traz o detalhamento histórico:

INFORMAÇÕES DE PESSOAL	2016	2017	2018	2019	2020
Empregados (regime CLT)	134	129	128	122	121
Adidos (Estado do RS e Gaspetro)	4	5	4	4	3
Total de vagas ocupadas	138	134	132	126	124

Tabela 8 – Quadro de pessoal posição de final de ano

Em 2020, a Companhia teve autorização para contratação de três novos profissionais, da carreira de Assistente de Serviços Administrativos (ASA), a serem admitidos em 2021. Nesse sentido, também, a Companhia buscou autorização do Governo do Estado para prorrogação da validade do Concurso Público Sulgás 01/2018, por mais dois anos, a contar de fevereiro de 2021.

Cumprir destacar que, mesmo com os impactos da pandemia, os salários e benefícios dos colaboradores foram mantidos sem atrasos ou reduções. Igualmente foi mantida a política de Participação nos Lucros e Resultados que, referente ao ano-base

2020, o montante total a ser distribuído é de R\$ 3,3 milhões. As metas e indicadores pactuados no Termo de Acordo desse ciclo foram plenamente atingidos pela equipe.

Gestão de Segurança e Saúde

A partir do mês de março de 2020, em razão da pandemia da COVID-19, a Companhia adotou o regime de teletrabalho como a principal medida de contenção da doença, mantendo os serviços essenciais no regime presencial de trabalho. Foram implantadas as melhores práticas de prevenção da COVID, assim como todos os protocolos determinados pelos órgãos de saúde e Governo Estadual. O sistema de teletrabalho diminuiu significativamente a exposição dos colaboradores a riscos de contaminação, pois minimizou a circulação de pessoas nos escritórios.



Quinzenalmente, os dados de contaminação e mortes pelo Coronavírus no Estado foram analisados pela Diretoria Executiva para avaliação da continuidade desse regime. Foram suspensas as capacitações e treinamentos presenciais, eventos, viagens internacionais e interestaduais, atendimentos presenciais a clientes e fornecedores e visitas externas, salvo exceções avaliadas e autorizadas previamente pelo colegiado.

Aproximadamente 60% do quadro de pessoal manteve-se em regime de teletrabalho exclusivo, estando os demais em regime presencial ou misto, para manutenção dos serviços essenciais.

O cenário global de pandemia fez com que a Companhia se preocupasse também em expandir os serviços relacionados à saúde dos seus colaboradores. Por isso, foi implementado o **serviço de monitoramento de casos suspeitos e confirmados de COVID-19**, realizado pela empresa contratada para Medicina Ocupacional, e a testagem dos colaboradores.

A Sulgás oportunizou a realização de testes rápidos (sorologia) para todos os colaboradores (empregados, estagiários e terceiros) que estavam atuando em regime presencial ou semipresencial, nas suas três sedes. Ao todo, foram aplicados **87 testes**, realizados pelo SESI, no mês de novembro, contemplando anamnese, testagem e consulta com médico, quando necessário.

As medidas adotadas foram eficazes para garantia da saúde dos profissionais, minimizando desse modo os efeitos da pandemia no quadro de colaboradores e terceirizados.

Também em parceria com o SESI, visando à prevenção contra a gripe, a Sulgás promoveu a imunização de 272 pessoas, nos meses de abril e maio, entre colaboradores e seus dependentes, estagiários e terceirizados.

A **SIPAT 2020** precisou também ser reinventada. No mês de setembro, foi realizada em formato de *webinar*. A programação contou com palestras de profissionais da saúde sobre qualidade de vida, saúde mental e prevenção à Covid-19, e motivação para vencer os desafios, com o medalhista olímpico Gustavo Endres, ex-jogador de vôlei.



Comunicação interna, capacitação e treinamento

A adoção do teletrabalho impulsionou a utilização de ferramentas digitais para a comunicação interna, com destaque para a ferramenta *Teams*, utilizada na realização de reuniões, treinamentos e eventos, e o desenvolvimento da nova intranet, lançada no final do ano.

Para capacitação do quadro funcional, foram viabilizadas **4.062 horas de treinamentos no ano**, o que representa uma média de 32 horas de capacitação por colaborador em 2020. E, para comunicação com seus colaboradores, foram produzidas 52 edições do informativo eletrônico **Sulgás na Rede**, divulgando os principais projetos e resultados da Companhia.

Além disso, entendendo a importância da integração dos colaboradores, no mês de dezembro, foi realizado o **1º Congresso Virtual** (6º Congresso Sulgás), que reuniu mais de 120 colaboradores pela plataforma *Teams*. Foram ministradas palestras sobre comportamento e ética, com o filósofo Guilherme Romano, e apresentação da trajetória de vida do atleta Ruiteir Silva, membro da seleção brasileira de natação paralímpica. Também foram apresentados os resultados esperados para 2020, além dos principais desafios do Plano Plurianual de Negócios 2021-2025. A programação contou ainda com uma fala técnica sobre a Nova Lei do Gás e o impacto para as distribuidoras, realizada pelo consultor Zevi Kahn.



No encerramento do evento foram feitas as homenagens por tempo de serviço a sete colaboradores que completaram 10 ou 15 anos de empresa, e um vídeo dedicado ao colega Lester Fonseca, vítima da COVID-19.

Com o objetivo de disponibilizar para a Companhia uma nova intranet, foi lançado um novo sistema, focado no provimento de informações da empresa e do mercado de gás para nosso público interno.

Sistemas e ferramentas de Gestão de Pessoas

Foi disponibilizada a todos os colaboradores uma nova ferramenta para realização dos pedidos de férias de forma eletrônica, através do *SoftExpert Suite*. Todo o processo, desde o pedido até a aprovação, passou a transitar nesta ferramenta, não sendo mais necessário o preenchimento e o envio de formulários impressos. Essa inovação contribuiu positivamente para a melhor gestão documental, reduzindo a utilização de papel e dos arquivos físicos, e conferiu maior celeridade e facilidade para os usuários, reduzindo ainda as dificuldades operacionais face o distanciamento físico no contexto do teletrabalho.

Outra inovação implantada, vinda para apoiar o dia-a-dia das equipes na execução de rotinas relacionadas à gestão de pessoas, foi o aplicativo “Meu RH”, para dispositivos móveis, e do novo portal de colaboradores. Com essas ferramentas, os

colaboradores passaram a ter acesso facilitado a demonstrativos de pagamento, informe de rendimentos, informações e registros de ponto e outros aspectos funcionais pessoais e de gestão de times, antes só disponíveis nos sistemas da Companhia.

Para apoio aos colaboradores, com relação à realização das atividades em teletrabalho, foi disponibilizado para Companhia o recurso de VDI – Computador Virtual Remoto. Com este recurso, os colaboradores podem acessar um computador virtual, hospedado na estrutura da Companhia, disponibilizando acesso aos recursos de TI e sistemas, sendo um grande apoio para execução de atividade em teletrabalho.

O projeto da assinatura digital teve seu cronograma acelerado em função da pandemia. Com a aquisição de certificados digitais, a Sulgás passou a utilizar a assinatura eletrônica para diversos documentos corporativos, como contratos, atas de reunião, ofícios, entre outros.

Comunicação

Responsabilidade Social

Desde 2008, a Sulgás mantém parceria com a **Fundação Projeto Pescar (FPP)**, com o intuito de oferecer, anualmente, curso de iniciação profissional na área do gás natural, desenvolvimento pessoal e cidadania a 18 jovens em situação de vulnerabilidade social e/ou econômica. Em 2020, em razão da pandemia, as aulas foram realizadas de forma remota, contemplando o conteúdo voltado ao desenvolvimento pessoal e cidadania. As aulas práticas, voltadas ao conteúdo técnico sobre o gás natural, serão realizadas no primeiro semestre de 2021, em parceria com o SENAI Nilo Bettanin, em Esteio.



Patrocínio Sociocultural e Esportivo

O Programa Sulgás de Patrocínios atua como uma ferramenta de incentivo à inclusão social, à formação artística e cultural, de estímulo ao conhecimento de bens e valores culturais, de incentivo ao esporte de inclusão, participação e rendimento, de promoção da saúde e de apoio a ações que revertam em benefícios ambientais ou que abordem o tema da segurança nas comunidades nas quais a empresa se insere. O apoio aos projetos é realizado através das leis de incentivos federais e estaduais. Em 2020, foram investidos um total de **R\$ 2,8 milhões** em 30 projetos incentivados pelas leis federais e estaduais, valor integralmente abatido do imposto de renda ou ICMS.

Incentivo Federal – Foram patrocinados 18 projetos em nove municípios gaúchos, sendo 12 selecionados via edital público e seis por seleção direta, conforme os critérios previstos na Resolução 01/2017 – Política Interna para Concessão de Patrocínios. No total, foram aportados **R\$ 1,3 milhão**, com recursos 100% abatidos do imposto de renda.

Incentivo Estadual – Através das leis estaduais de incentivo, foram patrocinados 12 projetos, selecionados conforme os critérios previstos na Política Interna para Concessão de Patrocínios. No total, foram aportados **R\$ 1,5 milhão** em projetos culturais e esportivos, com aproveitamento de créditos de ICMS. Seguindo a previsão das leis estaduais, como contrapartida ao incentivo, foram realizados depósitos com recursos próprios da Companhia nos Fundos Estaduais de Apoio à Cultura e ao Esporte, no valor total de R\$ 153,9 mil.



Relacionamento com a Comunidade

A Política de Comunicação da Sulgás tem como objetivo estruturar a forma como a Companhia compreende, planeja e executa as atividades de comunicação, buscando contribuir positivamente na construção e manutenção da imagem e da reputação da marca Sulgás junto a seus diversos públicos de interesse.

A Companhia deu continuidade à produção da **Revista Sulgás Natural**, lançada em 2014. Foram produzidas três edições, garantindo sua periodicidade e distribuição aos contatos institucionais, clientes em prospecção e em ações em postos de GNV. As edições também foram publicadas no site da Companhia www.sulgás.rs.gov.br, na seção Sala de Imprensa, e divulgadas nas redes sociais.



Mantivemos ativos os perfis da Companhia no **Facebook, Instagram, Twitter e Youtube**, como canal de relacionamento com clientes e imprensa.

Realizou-se a campanha publicitária **Se tem Sulgás, tem mais energia**. Criada pela agência BriviaDez, com o objetivo de destacar a participação da Sulgás para a retomada da economia no Estado, no cenário da reabertura gradual de serviços após as medidas de contenção à propagação do Coronavírus. Realizada entre outubro e dezembro, incluiu mídia em rádio, *outdoor*, painéis, *busdoor* e mídia digital nas regiões: Metropolitana, Vale do Sinos, Serra Gaúcha e Hortênsias. A campanha foi reforçada com a divulgação de vídeo em diversos eventos virtuais patrocinados pela Sulgás no último trimestre do ano, com destaque para a Feira do Livro de Porto Alegre, Virada Sustentável, POA 2020, BS Festival e Opinião em Casa.



Pelo terceiro ano consecutivo, a Sulgás patrocinou a cobertura do movimento das estradas pelas rádios Band AM e Band News - **Band nas Estradas com GNV**. A equipe da Band utilizou um veículo Fiat Argo, abastecido com GNV e identificado com a campanha da Sulgás, para rodar pelas principais rodovias que levam ao litoral durante os finais de semana de janeiro e fevereiro. De segunda a sexta, o veículo circulou em Porto Alegre e Região Metropolitana, para produção das pautas dos programas da Band.



Perspectivas

Plano Plurianual de Negócios

O Plano de Negócios direciona, de forma coordenada e integrada, as diversas atividades e ações voltadas ao atendimento dos objetivos definidos no Plano Estratégico. Além disso, serve para estabelecer previamente o negócio onde a instituição irá atuar a partir da análise de viabilidade dos projetos, dos procedimentos operacionais, das regras da concessão e das legislações pertinentes. As ações executadas no exercício de 2020 seguiram o direcionamento estratégico da Companhia e as métricas do Plano Plurianual de Negócios vigente.

Para o quinquênio 2021–2025 foram estabelecidos novos desafios amparados em cinco pilares fundamentais, quais sejam: (i) crescer com sustentabilidade; (ii)

desenvolver soluções para o suprimento de gás; (iii) rentabilizar as redes de distribuição implantadas; (iv) ampliar a rede de distribuição de gás natural com robustez e segurança, e (v) expandir para novos polos de desenvolvimento do RS.

Como resultado do trabalho, algumas metas foram estabelecidas para o quinquênio, envolvendo aspectos estratégicos relacionados a mercado, ambiente externo, interiorização, fontes de suprimento, comercialização, investimentos, custeio e estrutura organizacional da Sulgás, dentre as quais destacam-se:

- Rede de distribuição em 46 municípios
- Mais de 100 mil clientes consumindo gás natural (+ 38.511 novos clientes)
- 1.700 km de rede
- R\$ 227 milhões de investimentos

ANEXO

Demonstrações Financeiras 2020

RELATÓRIO DE GESTÃO 2020 – DIRETORIA EXECUTIVA

A Diretoria Executiva da Companhia de Gás do Estado do Rio Grande do Sul - SULGÁS, no cumprimento de disposições legais e estatutárias, apresenta à Assembleia Geral Ordinária, após parecer do Conselho Fiscal e ouvido o Conselho de Administração, as Demonstrações Financeiras previstas em Lei relativas ao exercício findo em 31/12/2020, destacando também os eventos operacionais, financeiros e administrativos mais significativos do ano. As Demonstrações Financeiras foram elaboradas de acordo com as práticas contábeis adotadas no Brasil, com base nas disposições contidas na Lei 6.404/76 das Sociedades por Ações. A Sulgás é uma sociedade de economia mista, criada em 1993, autorizada pela Lei Estadual n.º 9.128 de 07/08/1990, alterada pela Lei n.º 9.705 de 24/07/1992, tendo concessão para exploração dos serviços locais de gás canalizado no Estado pelo prazo de 50 (cinquenta) anos, conforme Contrato de Concessão firmado em 19/04/1994. A Companhia tem como acionistas o Estado do Rio Grande do Sul e a Petrobras Gás S/A - Gaspetro, sendo a composição acionária de 51% Estado e 49% Gaspetro. Sua carteira de clientes é formada pelos segmentos industrial, cogeração, veicular, comercial, geração de ponta / cogeração / climatização, residencial e termoeletrico. A Sulgás, reforçando seu papel como provedora de infraestrutura de distribuição de gás, implantou **76,7 km de rede** de distribuição, totalizando 1.289 km no Estado, e investiu **R\$ 41,5 milhões**, incremento de 20% em relação a 2019 (R\$ 34,7 milhões).

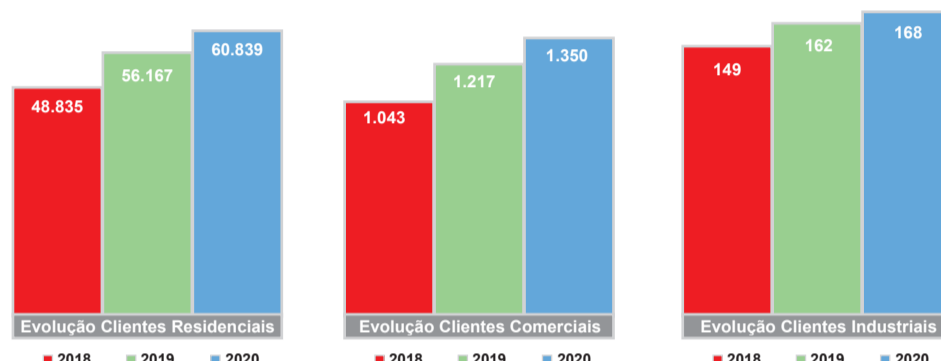
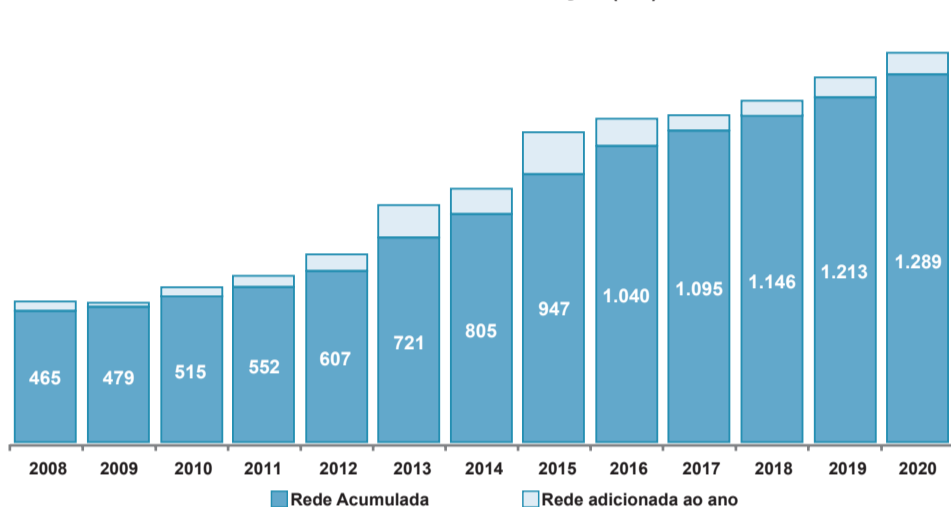
A carteira de clientes da Companhia continuou crescendo com a entrada em operação de **4.823** novos clientes, finalizando o ano em 62.488 clientes ligados à rede de distribuição de gás, que representa crescimento de **8,4%** no ano. Destaque para os segmentos residencial e comercial, os quais registraram, respectivamente, incremento de **4.672** e **133** unidades.

O volume de gás distribuído, no entanto, foi fortemente afetado pela pandemia de Covid-19. À exceção da distribuição para o segmento residencial, que apresentou crescimento de 17,8%, em média foram distribuídos 1,98 milhões de m³ por dia de gás natural no Estado, queda de 10,3% se comparado com o ano de 2019.

A conjugação dos esforços permitiu que a Companhia atingisse bons resultados, que culminaram no Lucro Líquido de **R\$ 79,4 milhões** e EBITDA de **R\$ 137 milhões** no ano.

CARTEIRA DE CLIENTES	2018	2019	2020
Industrial	149	162	168
Comercial	1.043	1.217	1.350
Veicular	85	89	94
Residencial	48.835	56.167	60.839
Cogeração PPT	2	2	2
Geração Ponta / Cogeração	23	27	34
Geração Elétrica	1	1	1
TOTAL	50.138	57.665	62.488

Rede de Distribuição (km)



BALANÇO PATRIMONIAL 2020 - Em Milhares de Reais

ATIVO				PASSIVO			
	NOTA EXPLICATIVA	31/12/2020	31/12/2019		NOTA EXPLICATIVA	31/12/2020	31/12/2019
Ativo Circulante		173.392	150.417	Passivo Circulante		177.908	175.971
Caixa e equivalentes de caixa	NOTA 04	73.717	74.575	Fornecedores	NOTA 10	69.885	108.832
Contas a receber de clientes e outras	NOTA 05	64.027	65.325	Empréstimos e Financiamentos	NOTA 12	22.958	22.970
Estoques	NOTA 06	6.641	6.319	Provisão trabalhista e encargos sociais a pagar		3.889	3.839
Impostos a Recuperar	NOTA 18	5.982	2.752	Impostos a pagar	NOTA 18	3.980	4.307
Créditos nas operações de venda e aquisição de gás	NOTA 24	21.566	-	Imposto de renda e contribuição social a pagar	NOTA 18	12.332	-
Despesas Antecipadas	NOTA 07	467	435	Dividendos e juros sobre capital próprio a pagar	NOTA 16	57.657	19.170
Outros Ativos	NOTA 08	992	1.011	Débitos nas operações de venda e aquisição de gás	NOTA 24	1.612	10.706
				Direito de Uso de Arrendamentos - CPC 06	NOTA 27	2.281	2.226
Ativo Não Circulante		204.066	253.553	Outros passivos	NOTA 11	3.313	3.921
Realizável a longo prazo		21.059	82.333			9.408	36.269
Contas a receber de clientes e outras	NOTA 05	803	728	Passivo Não Circulante		9.408	36.269
Impostos a Recuperar	NOTA 18	12.434	9.988	Empréstimos e Financiamentos	NOTA 12	-	22.970
Depósitos Judiciais		1.397	1.092	Provisões para riscos cíveis, trabalhistas e tributários	NOTA 19	4.370	778
Créditos nas operações de venda e aquisição de gás	NOTA 24	-	42.627	Direito de Uso de Arrendamentos - CPC 06	NOTA 27	3.785	6.065
Garantia BNDES	NOTA 13	6.371	27.844	Tributos e contribuições diferidos	NOTA 18	1.253	6.457
Outros Ativos		54	54			190.142	191.730
Investimentos		2	14	Patrimônio Líquido		190.142	191.730
Investimentos		2	14	Capital Social		81.187	81.187
Intangível	NOTA 09	183.005	171.207	Capital Subscrito e Integralizado	NOTA 17	81.187	81.187
Imobilizado da Concessão - Direito de Uso - CPC 06	NOTA 27	9.820	9.820	Reserva de Lucros		53.032	53.032
Imobilizado da Concessão - Equipamentos e Instalações Operacionais		426.813	397.955	Reserva Legal	NOTA 15	16.237	16.237
Imobilizado da Concessão - Equipamentos e Instalações de Escritório		4.359	4.396	Reserva Estatutária	NOTA 15	29.862	29.862
Imobilizado da Concessão - Equipamentos para Processamento de Dados		16.932	13.142	Reserva de Lucros a Realizar	NOTA 15	6.933	6.933
Imobilizado da Concessão - Pesquisa e Desenvolvimento		222	222	Dividendos à disposição da assembleia		55.923	57.511
Imobilizado da Concessão em Andamento		20.280	11.954	Dividendos Adicionais Propostos (exercício 2019)	NOTA 16	1.088	57.511
(-) Amortização Acumulada		(295.421)	(266.282)	Dividendos Adicionais Propostos (exercício 2020)	NOTA 16	54.836	-
TOTAL DO ATIVO		377.458	403.970	TOTAL DO PASSIVO E PATRIMÔNIO LÍQUIDO		377.458	403.970

AS NOTAS EXPLICATIVAS SÃO PARTE INTEGRANTE DAS DEMONSTRAÇÕES CONTÁBEIS

DEMONSTRAÇÃO DO RESULTADO DOS EXERCÍCIOS FINDOS EM 2020 - Em Milhares de Reais

	NOTA EXPLICATIVA	31/12/2020	31/12/2019
Receita Líquida - Venda de Gás e Serviços	NOTA 17	827.411	898.710
Receita de Construção - CPC 47	NOTA 26	41.535	34.852
Custo dos Produtos Vendidos e Serviços Prestados	NOTA 21	(652.595)	(714.456)
Custos de Construção - CPC 47	NOTA 26	(41.535)	(34.852)
Lucro Bruto		174.815	184.254
Despesas e Receitas Operacionais		(67.892)	(65.238)
Despesas Comerciais	NOTA 21	(24.258)	(19.685)
Despesas Gerais Administrativas	NOTA 21	(54.161)	(55.003)
Outras Despesas e Receitas Operacionais		10.527	9.451
Lucro Operacional antes do Resultado Financeiro		106.923	119.017
Receitas Financeiras	NOTA 22	12.429	7.250
Despesas Financeiras	NOTA 22	(2.471)	(4.300)
Lucro antes do Imposto de Renda e da Contribuição Social		116.881	121.967
IRPJ/CSLL	NOTA 18	(42.642)	(38.581)
IRPJ/CSLL Diferidos	NOTA 18	5.204	(668)
Lucro Líquido do Exercício		79.442	82.718
Lucro por ação de Capital Social (em reais)		3,68	3,84

AS NOTAS EXPLICATIVAS SÃO PARTE INTEGRANTE DAS DEMONSTRAÇÕES CONTÁBEIS

DEMONSTRAÇÃO DE RESULTADOS ABRANGENTES DOS EXERCÍCIOS FINDOS EM 31/12/2020 e 31/12/2019 Em Milhares de Reais

	31/12/2020	31/12/2019
Lucro líquido do exercício	79.442	82.718
Outros resultados abrangentes	-	-
Resultado abrangente total	79.442	82.718
Atribuível ao sócio Estado do Rio Grande do Sul - 51%	40.515	42.186
Atribuível ao sócio Petrobrás Gás S.A. - GASPETRO - 49%	38.927	40.532

AS NOTAS EXPLICATIVAS SÃO PARTE INTEGRANTE DAS DEMONSTRAÇÕES CONTÁBEIS

DEMONSTRAÇÃO DO VALOR ADICIONADO 2020 - Em Milhares de Reais

	31/12/2020	31/12/2019
1 - Receitas		
1.1. Vendas de mercadoria, produtos e serviços	1.102.618	1.190.086
1.2. Devoluções e descontos de venda	(9.443)	(12.478)
1.3. Outras receitas operacionais	10.742	4.718
1.4. Perdas estimadas com créditos de liquidação duvidosa	(15.510)	3.343
2 - Insumos adquiridos de terceiros		
2.1. Custo dos produtos vendidos e serviços prestados	825.281	898.521
2.2. Materiais, energia, serviços de terceiros e outros	29.180	37.850
3 - Retenções		
3.1. Amortizações	30.081	28.373
4 - Valor adicionado líquido produzido pela Companhia	203.867	220.924
5 - Valor adicionado recebido em transferência		
5.1. Receitas financeiras	12.429	7.250
6 - Valor adicionado total a distribuir	216.296	228.174
7 - Distribuição do valor adicionado		
7.1. Pessoal		
Remuneração direta	21.567	24.371
Benefícios	7.717	8.168
FGETS	1.346	1.530
7.2. Impostos, taxas e contribuições		
Federais	64.411	69.013
Estaduais	36.673	36.097
Municipais	106	65
7.3. Remuneração de capitais de terceiros		
Juros	2.149	3.969
Aluguéis	2.885	2.244
7.4. Remuneração de capitais próprios		
Lucros retidos/prejuízos do exercício	79.442	82.718

AS NOTAS EXPLICATIVAS SÃO PARTE INTEGRANTE DAS DEMONSTRAÇÕES CONTÁBEIS

RELATÓRIO DO AUDITOR INDEPENDENTE SOBRE AS DEMONSTRAÇÕES CONTÁBEIS

Aos Acionistas, Administradores e Conselheiros da
Companhia de Gás do Estado do Rio Grande do Sul – SULGÁS

Opinião
Examinamos as demonstrações contábeis da Companhia de Gás do Estado do Rio Grande do Sul - SULGÁS ("Companhia"), que compreendem o balanço patrimonial em 31 de dezembro de 2020 e as respectivas demonstrações do resultado, do resultado abrangente, das mutações do patrimônio líquido e dos fluxos de caixa para o exercício findo nessa data, bem como as correspondentes notas explicativas, incluindo o resumo das principais políticas contábeis.

Em nossa opinião, as demonstrações contábeis acima referidas apresentam adequadamente, em todos os aspectos relevantes, a posição patrimonial e financeira da Companhia de Gás do Estado do Rio Grande do Sul - SULGÁS em 31 de dezembro de 2020, o desempenho de suas operações e os seus respectivos fluxos de caixa para o exercício findo nessa data, de acordo com as práticas contábeis adotadas no Brasil.

Base para opinião
Nossa auditoria foi conduzida de acordo com as normas brasileiras e internacionais de auditoria. Nossas responsabilidades, em conformidade com tais normas, estão descritas na seção a seguir intitulada "Responsabilidades do auditor pela auditoria das demonstrações contábeis". Somos independentes em relação à Companhia, de acordo com os princípios éticos relevantes previstos no Código de Ética Profissional do Contador e nas normas profissionais emitidas pelo Conselho Federal de Contabilidade - CFC, e cumprimos com as demais responsabilidades éticas de acordo com essas normas. Acreditamos que a evidência de auditoria obtida é suficiente e apropriada para fundamentar nossa opinião.

Outros assuntos**Demonstração do valor adicionado**

A demonstração do valor adicionado ("DVA") referente ao exercício findo em 31 de dezembro de 2020, elaborada sob a responsabilidade da Administração da Companhia e apresentada como informação suplementar, foi submetida a procedimentos de auditoria executados em conjunto com a auditoria das demonstrações contábeis da Companhia. Para a formação de nossa opinião, avaliamos se essas demonstrações estão reconciliadas com as demais demonstrações contábeis e os registros contábeis, conforme aplicável, e se a sua forma e o seu conteúdo estão de acordo com os critérios definidos no pronunciamento técnico CPC 09 - Demonstração do Valor Adicionado. Em nossa opinião, essa demonstração do valor adicionado foi adequadamente elaborada, em todos os aspectos relevantes, segundo os critérios definidos nesse pronunciamento técnico e é consistente em relação às demonstrações contábeis tomadas em conjunto.

Auditoria das demonstrações contábeis referentes ao exercício findo em 31 de dezembro de 2019

As demonstrações contábeis referentes ao exercício findo em 31 de dezembro de 2019 foram auditadas por outro auditor independente, que emitiu relatório datado de 5 de março de 2020 com uma opinião sem modificação sobre essas demonstrações contábeis.

Outras informações que acompanham as demonstrações contábeis e o relatório do auditor

A Administração da Companhia é responsável por essas outras informações que compreendem o Relatório de Gestão 2020.

Nossa opinião sobre as demonstrações contábeis não abrange o Relatório de Gestão 2020, e não expressamos qualquer forma de conclusão de auditoria sobre esse relatório.

Em conexão com a auditoria das demonstrações contábeis, nossa responsabilidade é a de ler o Relatório de Gestão 2020 e, ao fazê-lo, considerar se esse relatório está, de forma relevante, inconsistente com as demonstrações contábeis ou com nosso conhecimento obtido na auditoria ou, de outra forma, aparenta estar distorcido de forma relevante. Se, com base no trabalho realizado, concluirmos que há distorção relevante no Relatório de Gestão 2020, somos requeridos a comunicar esse fato. Não temos nada a relatar a esse respeito.

Responsabilidades da Administração e da Governança pelas demonstrações contábeis

A Administração é responsável pela elaboração e adequada apresentação das demonstrações contábeis de acordo com as práticas contábeis adotadas no Brasil e pelos controles internos que ela determinou como necessários para permitir a elaboração de demonstrações contábeis livres de distorção relevante, independentemente se causada por fraude ou erro.

Na elaboração das demonstrações contábeis, a Administração é responsável pela avaliação da capacidade de a Companhia

continuar operando e divulgando, quando aplicável, os assuntos relacionados com a sua continuidade operacional e o uso dessa base contábil na elaboração das demonstrações contábeis, a não ser que a Administração pretenda liquidar a Companhia ou cessar suas operações, ou não tenha nenhuma alternativa realista para evitar o encerramento das operações.

Os responsáveis pela governança da Companhia são aqueles com responsabilidade pela supervisão do processo de elaboração das demonstrações contábeis.

Responsabilidades do auditor pela auditoria das demonstrações contábeis

Nossos objetivos são obter segurança razoável de que as demonstrações contábeis, tomadas em conjunto, estão livres de distorção relevante, independentemente se causada por fraude ou erro, e emitir relatório de auditoria contendo nossa opinião. Segurança razoável é um alto nível de segurança, mas não uma garantia de que a auditoria realizada de acordo com as normas brasileiras e internacionais de auditoria sempre detecta as eventuais distorções relevantes existentes. As distorções podem ser decorrentes de fraude ou erro e são consideradas relevantes quando, individualmente ou em conjunto, possam influenciar, dentro de uma perspectiva razoável, as decisões econômicas dos usuários tomadas com base nas referidas demonstrações contábeis.

Como parte de uma auditoria realizada de acordo com as normas brasileiras e internacionais de auditoria, exercemos julgamento profissional e mantemos ceticismo profissional ao longo da auditoria. Além disso:

- Identificamos e avaliamos os riscos de distorção relevante nas demonstrações contábeis, independentemente se causada por fraude ou erro, planejamos e executamos procedimentos de auditoria em resposta a tais riscos, bem como obtemos evidência de auditoria apropriada e suficiente para fundamentar nossa opinião. O risco de não detecção de distorção relevante resultante de fraude é maior do que o proveniente de erro, já que a fraude pode envolver o ato de burlar os controles internos, conluio, falsificação, omissão ou representações falsas intencionais.
 - Obtemos entendimento dos controles internos relevantes para a auditoria para planejarmos procedimentos de auditoria apropriados às circunstâncias, mas não com o objetivo de expressarmos opinião sobre a eficácia dos controles internos da Companhia.
 - Avaliamos a adequação das políticas contábeis utilizadas e a razoabilidade das estimativas contábeis e respectivas divulgações feitas pela Administração.
 - Concluímos sobre a adequação do uso, pela Administração, da base contábil de continuidade operacional e, com base nas evidências de auditoria obtidas, se existe incerteza relevante em relação a eventos ou condições que possam levantar dúvida significativa em relação à capacidade de continuidade operacional da Companhia. Se concluirmos que existe incerteza relevante, devemos chamar a atenção em nosso relatório de auditoria para as respectivas divulgações nas demonstrações contábeis ou incluir modificação em nossa opinião, se as divulgações forem inadequadas. Nossas conclusões estão fundamentadas nas evidências de auditoria obtidas até a data de nosso relatório. Todavia, eventos ou condições futuras podem levar a Companhia a não mais se manterem em continuidade operacional.
 - Avaliamos a apresentação geral, a estrutura e o conteúdo das demonstrações contábeis, inclusive as divulgações e se as demonstrações contábeis representam as correspondentes transações e os eventos de maneira compatível com o objetivo de apresentação adequada.
- Comunicamo-nos com os responsáveis pela governança a respeito, entre outros aspectos, do alcance planejado, da época da auditoria e das constatações significativas de auditoria, inclusive as eventuais deficiências significativas nos controles internos que identificamos durante nossos trabalhos.

Porto Alegre, 15 de abril de 2021.

Deloitte Touche Tohmatsu
Auditores Independentes
CRC nº 2 SP 011609/O 8 "F" RS**Jonas Dal Ponte**
Contador
CRC nº RS 058908/O 1**PARECER DO CONSELHO FISCAL**

Em 22 de abril de 2021, às 10:00 horas, na sede social da Companhia de Gás do Estado do Rio Grande do Sul - SULGÁS situada na Av. Loureiro da Silva, nº 1940, 13º andar, Bairro Cidade Baixa, Edifício Duo Concept Office Porto Alegre - RS, CEP 90.050-240, realizou-se a Reunião do Conselho Fiscal da Companhia, por meio de videoconferência, para apreciar a pauta que trata do Resumo Executivo nº 81/2021, aprovado na 912ª Reunião de Diretoria Executiva, realizada em 08 de abril de 2021 e na 258ª e 259ª Reunião do Conselho de Administração, realizadas em 15 e 22 de abril de 2021, respectivamente, para examinar o Relatório Anual da Administração, as Demonstrações Financeiras da Companhia, compreendendo: Balanço Patrimonial, Demonstração de Resultado do Exercício, Demonstração dos Resultados Abrangentes, Demonstração das Mutações do Patrimônio Líquido, Demonstração dos Fluxos de Caixa, Demonstração do Valor Adicionado e as Notas Explicativas, relativas ao exercício social encerrado em 31 de dezembro de 2020. Examinados todos os documentos acima citados e em face das informações prestadas pela Diretoria de Administração e Finanças da Companhia e do Parecer elaborado pela Deloitte Touche Tohmatsu Auditores Independentes, emitido sem ressalvas, decidiu o Conselho Fiscal exarar o seguinte parecer:

PARECER

1. Os membros do Conselho Fiscal da Companhia de Gás do Estado do Rio Grande do Sul - SULGÁS procederam ao exame do Relatório de Administração e das Demonstrações Financeiras da Companhia relativas ao exercício social encerrado em 31 de dezembro de 2020 e, com base no Parecer dos Auditores Independentes elaborado pela Deloitte Touche Tohmatsu Auditores Independentes, emitido sem ressalvas, datado de 15 de abril de 2021, concluem que as referidas Demonstrações Financeiras obedecem aos dispositivos legais e regulamentares aplicáveis, opinando favoravelmente à aprovação das referidas matérias a serem submetidas à discussão na próxima Assembleia Geral Ordinária da Companhia.

2. Adicionalmente o Conselho Fiscal opina favoravelmente à proposta encaminhada pelo Conselho de Administração para a Assembleia Geral Ordinária, através da Ata da 258ª e 259ª, realizadas em 15 e 22 de abril de 2021, respectivamente, referente à destinação do Lucro Líquido do exercício de 2020, no valor de R\$ 79.442.093,15 (setenta e nove milhões, quatrocentos e quarenta e dois mil, noventa e três reais e quinze centavos), conforme segue:

2.1 Não houve Constituição da Reserva Legal da Companhia, pois o limite de constituição de 20% do capital social foi atingido no exercício de 2017, e não foram necessárias a criação de quaisquer outras reservas para o exercício 2020, como é disposto na nota explicativa 15 do anexo I – Demonstrações Contábeis 2020; 2.2 Pagamento de Juros Sobre Capital Próprio (JSCP), no valor de 4.746.045,26 (quatro milhões, setecentos e quarenta e seis mil, quarenta e cinco reais e vinte e seis centavos), já realizado em dezembro de 2020; 2.3 Distribuição de Dividendos no valor de R\$ 74.696.047,89 (setenta e quatro milhões, seiscentos e noventa e seis mil, quarenta e sete reais e nove centavos) com previsão de serem pagos até dezembro de 2021, podendo ser antecipados, em parte ou no todo, a depender da disponibilidade financeira da Companhia.

Porto Alegre, 22 de abril de 2021.

Jeferson Godinho Dutra
Membro do ConselhoMarcelo Spilki
Presidente do ConselhoMarcio Musso de Góes
Membro do Conselho

Se tem
sulgas
tem mais
energia.

